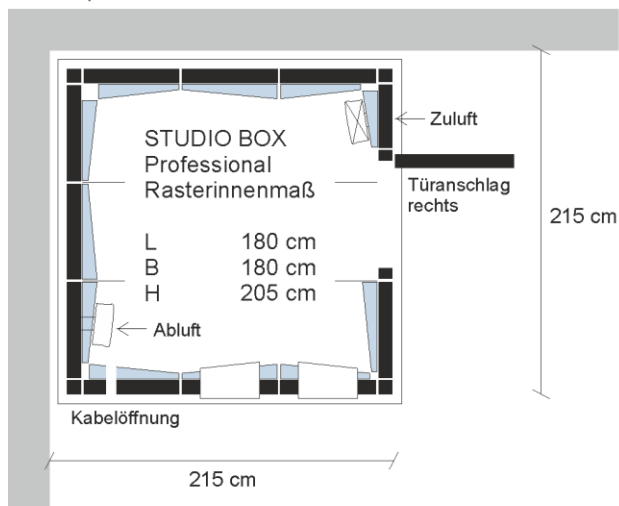
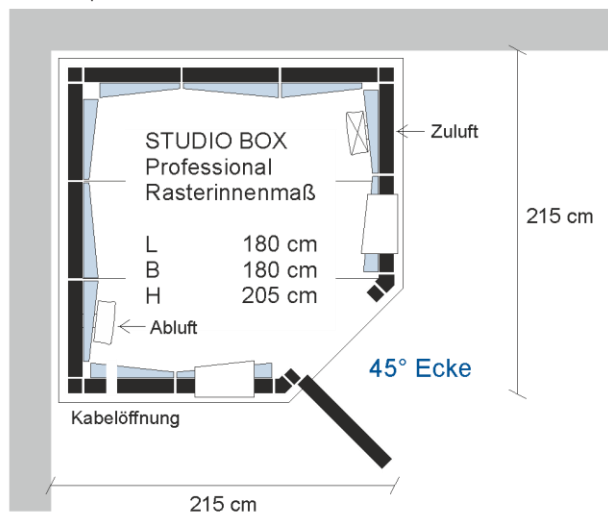


Planbeispiel - Stellfläche 215 cm x 215 cm



Planbeispiel - Stellfläche 215 cm x 215 cm



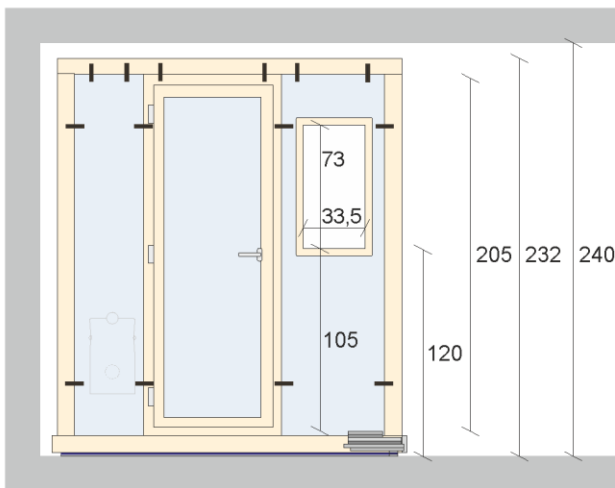
So gehen Sie vor:

Sie senden uns einen vermaßten Grundriss Ihres Raumes mit kurzer Beschreibung der Anwendung und der gewünschten Kabinengröße.

Wenn Sie eine Skizze anfertigen, zeichnen Sie bitte ein:

- Grundriss und Maße des vorhandenen Raumes (Länge x Breite x Höhe)
- Lage bauseitiger Türen und Fenster sowie deren Öffnungsrichtung
- Wandvorsprünge, Nischen, Heizkörper, Stufen, vorstehende Rohrleitungen u.a.
- vorhandene Einrichtungen wie Möbel u.a. gewünschte Position und Größe der Kabine

Planbeispiel
Raumhöhe bauseits 240 cm, Kabinen-Innenhöhe 205 cm

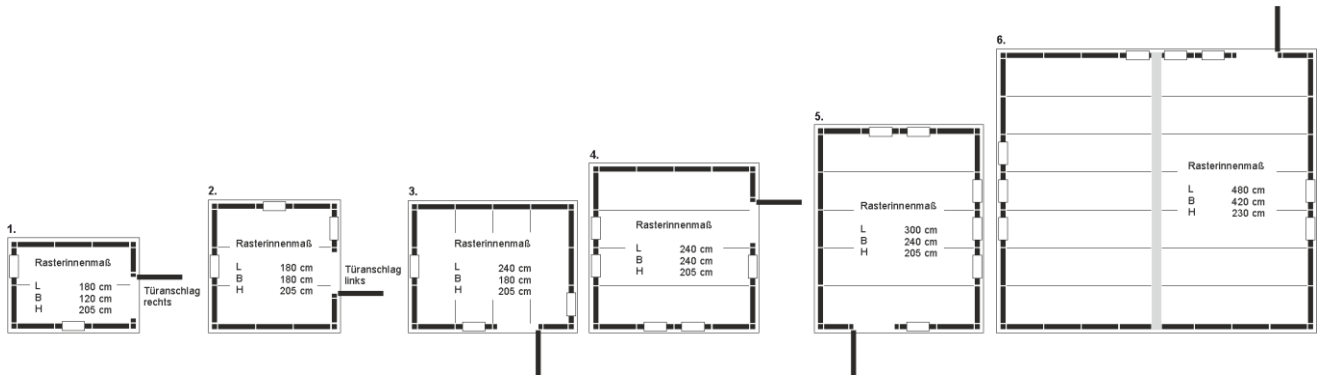


Damit Sie sich den Platzbedarf für die Kabine besser vorstellen können, zunächst die gewünschte Kabinengröße (Länge x Breite) mit einem Metermaß oder Klebeband auf dem Boden Ihres Raumes markieren.

Anwendung / Anmerkungen:

Zurück an:
info@studiobox.de
Studio Box GmbH
Pollinger Straße 4
81377 München
Deutschland

Name : _____
Firma : _____
PLZ + Ort : _____
Land : _____
Telefon : _____
E-Mail : _____



Mein Raum mit Kabine: